

## Model N 10-2

# Proces-verbaal van een stembureau in een gemeente/openbaar lichaam waar een centrale stemopneming wordt verricht

De verkiezing van de leden van de Tweede Kamer der Staten-Generaal  
in november 2023

Gemeente Ridderkerk  
Kieskring 14 (Dordrecht)

### 1. Stembureau, locatie en openingstijden

#### 1a. Stembureaugegevens tijdens stemming

Nummer stembureau	Adres/locatie stembureau	Dag	Maand	Jaar	Openingstijden (van - tot)	
12	Brandweerkazerne	22	11	2023	07:30	21:00

Vul voor een mobiel stembureau hieronder de gegevens in voor elke locatie waar het stembureau voor kiezers open is.

Nummer stembureau	Adres/locatie stembureau	Dag	Maand	Jaar	Openingstijden (van - tot)	

#### 1b. Stembureaugegevens tijdens telling (op lijstniveau)

Wanneer vond de telling (op lijstniveau) plaats?

Datum:	Dag	Maand	Jaar	Tijd (van - tot)	
	22	11	2023	21:00	22:45

Waar vond de telling (op lijstniveau) plaats?

De telling vond in het stemlokaal plaats.

De telling vond op een andere locatie plaats. Adres of omschrijving locatie: \_\_\_\_\_

## 2. Aanwezigheid stembureauleden

Houd per stembureaulid de tijden bij waarop het lid op het stembureau aanwezig was.

Voorletter(s)	Achternaam	Aanwezig op het stembureau:			Tijd (van - tot)	
		Dag	Maand	Jaar		
F	Rauestijn	22	11	2023	7:00	- 11:00
					12:00	- 16:00
					17:00	- 22:45
						-
A	de Vries.	22	11	2023	7:00	- 11:00
					13:00	- 18:30
					19:30	- 22:45
						-
CT	Roest-Barendregt	22	11	2023	7:00	- 13:30
					14:30	- 17:30
					18:00	- 22:45
						-
P2	van Kluyve-Grootendorst	22	11	2023	7:00	- 12:30
					13:30	- 18:00
					19:00	- 22:45
						-
FM	van Polfliet	22	11	2023	7:00	- 13:30
					14:30	- 23:00
WJY	Appeldoorn	22	11	2023	6:15	- 13:00
					13:30	- 17:00
					17:30	- 23:00
						-
JFH	Jansen	22	11	2023	20:45	- 22:45
						-
J.	Ipskam	22	11	2023	20:45	- 22:45
						-
						-
						-

### 3. Aantal toegelaten kiezers

#### Aantal toegelaten kiezers

Vul hieronder de aantallen geldige stempassen, volmachtsbewijzen en kiezerspassen in bij A, B en C.  
Tel bij D de aantallen bij elkaar op.

Aantal geldige stempassen	A	429	
Aantal geldige volmachtsbewijzen (schriftelijk of via ingevulde stem- of kiezerspas)	B	59	
Aantal geldige kiezerspassen (om te stemmen in een andere gemeente)	C		
Totaal aantal toegelaten kiezers (A + B + C = D)		D	488

Tel op +

### 4. Aantal uitgebrachte stemmen

U gaat nu de stembiljetten tellen en beoordelen.

Het aantal getelde stemmen moet gelijk zijn aan het aantal toegelaten kiezers (D = H).

Vul hieronder de aantallen in en tel deze bij elkaar op.

Aantal stembiljetten met een geldige stem op een kandidaat	E	478	
Aantal blanco stembiljetten	F	7	
Aantal ongeldige stembiljetten	G	1	
Totaal aantal getelde stemmen (E + F + G = H)		H	486

Tel op +

Is het aantal toegelaten kiezers niet gelijk aan het aantal uitgebrachte stemmen?

Verklaar dat op de volgende pagina.

## 5. Verschil tussen het aantal toegelaten kiezers en het aantal uitgebrachte stembiljetten

Is er een verschil tussen het aantal toegelaten kiezers (rubriek 3, onderdeel D) en het aantal uitgebrachte stemmen (rubriek 4, onderdeel H)?

NEE → Ga dan door naar rubriek 6.

JA → Verklaar dan hieronder het verschil, door in te vullen hoe vaak u onderstaande situaties heeft geconstateerd.

**Er zijn méér stembiljetten geteld. Noteer hoeveel stembiljetten er meer zijn geteld**

Mogelijke verklaringen voor het verschil

Vermeld hieronder het aantal keer dat de onderstaande situaties zich hebben voorgedaan.

Aantal keren dat er een stembiljet teveel is uitgereikt	<input type="text"/>
Aantal keren dat er een andere verklaring is voor het verschil (vermeld hieronder de andere verklaringen en het aantal keer dat deze situatie zich hebben voorgedaan)	<input type="text"/>
Aantal keren dat er geen verklaring is voor het verschil	<input type="text"/>

**Er zijn minder stembiljetten geteld. Noteer hoeveel stembiljetten er minder zijn geteld**

Mogelijke verklaringen voor het verschil

Vermeld hieronder het aantal keer dat de onderstaande situaties zich hebben voorgedaan.

Aantal keren dat een kiezer het stembiljet niet heeft ingeleverd	<input type="text"/>
Aantal keren dat er een stembiljet te weinig is uitgereikt	<input type="text"/>
Aantal keren dat er een andere verklaring is voor het verschil (vermeld hieronder de andere verklaringen en het aantal keer dat deze situatie zich hebben voorgedaan)	<input type="text"/>
Aantal keren dat er geen verklaring is voor het verschil	<input type="text" value="2"/>

## 6. Bezwaren van kiezers

### Hebben aanwezige kiezers bezwaren geuit?

*Bezwaren zijn klachten of opmerkingen van kiezers.*


*Voorbeelden van bezwaren van kiezers tijdens de stemming: het stembureau is moeilijk bereikbaar, er staat meer dan één persoon in een stemhokje.*

*Voorbeelden van bezwaren van kiezers tijdens de telling: een stem wordt onterecht geldig, ongeldig of blanco verklaard, het resultaat van de telling wordt niet bekend gemaakt, het resultaat van de telling is onjuist.*


*Leg alle bezwaren van kiezers vast in dit proces-verbaal. Ook als het stembureau het niet eens is met de kiezer. Heeft het stembureau een reactie op het bezwaar? Noteer die dan ook.*

**Let op:** noteer geen persoonsgegevens van kiezers.

### Bezwaren van kiezers tijdens de stemming



### Bezwaren van kiezers tijdens de telling



## 7. Onregelmatigheden of bijzonderheden

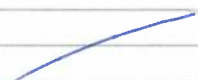
*Waren er onregelmatigheden of bijzonderheden tijdens de stemming en telling?*

*Voorbeelden: een of meer stembureauleden waren te laat of zijn niet gekomen, de stembus was vol en er was geen tweede stembus, het brandalarm ging af en het stemlokaal moest worden ontruimd, activiteiten in of rondom het stemlokaal beïnvloedden de kiezer.*

*Omschrijf de onregelmatigheden of bijzonderheden en vermeld hoe vaak hier sprake van was.*

**Let op:** noteer geen persoonsgegevens van kiezers.

### Onregelmatigheden of bijzonderheden



## 8. Stembureauleden aanwezig bij de telling

Noteer in deze rubriek de naam van alle stembureauleden die bij de telling aanwezig zijn.  
Dat zijn in elk geval de voorzitter en minimaal twee andere stembureauleden.

**Let op:** U vult in rubriek 8 alleen de namen in.

Vervolgens ondertekenen al deze stembureauleden het proces-verbaal in rubriek 9.

Naam voorzitter

1 WJJ Appeldoorn

Namen stembureauleden

2 T. van Polfliet

3 PZ van Kluyve

4 CT Reest-Barendagt

5 A.H de Vries

6 F van Ravenstijn

7 J. Ipskamp

8 JPH Jansen

9

10

11

12

13

14

[Lege pagina]

---

## Bijlage Voorlopige telling op lijstniveau

---

Zet in elk vakje één cijfer. Begin rechts, met het laatste cijfer.

Lijstnummer en lijstnaam	Aantal stemmen		
1 - VVD			40
2 - D66			13
3 - GROENLINKS / Partij van de Arbeid (PvdA)			33
4 - PVV (Partij voor de Vrijheid)	1	8	9
5 - CDA			12
6 - SP (Socialistische Partij)			10
7 - Forum voor Democratie			17
8 - Partij voor de Dieren			6
9 - ChristenUnie			17
10 - Volt			5
11 - JA21			3
12 - Staatkundig Gereformeerde Partij (SGP)			55
13 - DENK			15
14 - 50PLUS			6
15 - BBB			7
16 - BIJ1			1
17 - Piratenpartij - De Groenen			3
18 - BVNL / Groep Van Haga			0
19 - Nieuw Sociaal Contract			45
20 - Splinter			0
21 - LP (Libertaire Partij)			0
22 - LEF - Voor de Nieuwe Generatie			1
23 - Samen voor Nederland			0
24 - Nederland met een PLAN			0
25 - PartijvdSport			0